

# Modul-Express

JAKELUAUTOIHIN



# LIUKUOVELLA VARUSTETTU VÄLISEINÄ



## TEHOKAS


Nopeuttaa kuljettajan liikkumista ajoneuvon sisällä. Parantaa tehokkuutta lyhentämällä toimitusaikoja ja pienentää kustannuksia.

## TURVALLISUUS

Liukuovi tarjoaa nopean ja turvallisen pääsyn ohjaamosta kuormatilaan.

## TURVALLISUUS

Vakaa ja turvallinen-liukuovi vähentää ulko-ovien aukaisutarvetta. Parantaa kuljetettavien tuotteiden turvallisuutta.




## KEVYT JA KESTÄVÄ

Ainutlaatuisen sandwich-rakenteen ansiosta väliseinä on kevyt ja kestävä.



## ASENNUS

Väliseinä voidaan asentaa ajoneuvon rakenteita rikkomatta. Vähentää korroosio- ja ruostumisriskiä.



## APUISTUIN

Säädä autosi sisustusta tarpeittesi mukaan. Apuistuin ja niskatuki ovat kiinni väliseinässä. Ohjaamoon saadaan lisätilaa, kun istuin ei ole käytössä.



### VÄLISEINÄ LIUKUOVELLA

Keskellä oleva ovi antaa lisätilaa alkuperäisen kuljettajan istuimen ja matkustajien istuinten väliin. Näin lastaaminen ja purkaminen sujuu helpommin ja tehokkaammin.



### VÄLISEINÄ APUISTUIMELLA

Apuistuimella varustetussa väliseinässä ovi ei ole keskellä, jolloin saadaan lisätilaa kuljettajan istuimen ja apuistuimen väliin. Ratkaisu antaa parhaiten lisätilaa kuljettajalle.



### KAHVA

Yksinkertainen ja vankka kahva oven avaamiseen ja sulkemiseen. Kuormatilaan pääsee nopeasti ja helposti.



### SYLINDERILUKKO


Mahdollisuus oven lukitsemiseen ja avaamiseen ohjaamosta. Oven voi lukita ja avata myös kuormatilasta käsin kääntämällä lukon nupista.



### SLAM-LUKKO

Lukitsee oven automaattisesti suljettaessa. Oven saa auki kuormatilasta käsin punaisesta vapautuspainikkeesta. Voidaan yhdistää summeriin ja varoitusvaloon.

# TAITTUVAT HYLLYT



## TAITTUVAT HYLLYT

Järjestelmä on valmistettu erittäin lujasta teräksestä ja on sekä kevyt että kestävä. Järjestelmä sopii yrityksille, jotka tarvitsevat hyvää säilytyskapasiteettia, mutta jotka tarvitsevat aika ajoin ajoneuvojen koko lattiapinta-alan.

## SUUNNITeltu

Korkeampien sivu- ja takareunojen ansiosta paketit ja tavarat pysyvät turvallisesti hyllyillä. Erikoissuunniteltu matalampi etureuna helpottaa purkamista.


## KANTAVUUS

Kokonaan avattuna Modul **Express** -hyllyt suurentavat ajoneuvon tehollista kuormaa 50 prosenttia. Kunkin hyllyn kantavuus on 120 kg, ja ne voidaan tarvittaessa asentaa kallistettuna.




## ASENNUS

Rikkomaton asennus, eliminoimalla poraustarve eliminoidaan myös ruostumisriski.



## ERGONOMINEN

Laajan tutkimuksen ja tuotekehityksen tuloksena syntynyt käyttäjäystävällinen ja ergonominen muotoilu. Kaasujousien ansiosta hyllyjen käyttö on yksinkertaista ja vaivatonta.



## INTEGROITU

T-urat ovat osa rakennetta ja ne tekevät kiinnityssilmukoiden ja kiinnityshihnojen käytöstä helppoa.




### TYYLIKÄS JA KESTÄVÄ

Hyllyt taitettuna koko lattia on käytettävissä, sen kantavuus 1000 kg/m<sup>2</sup>.



### Modul-lattia

Modul -lattia on vakaa, luistamaton lattia, joka auttaa vähentämään ajoneuvon kalustuspainoa parantaen toiminnan tehokkuutta ja ajoneuvon polttoainekulutusta.



### KIINNITYSKISKO

Lattiaan on saatavana valinnainen kiinnityskisko, joka täydentää kuormatankoja. Näin saadaan aikaan joustava kiinnitysjärjestelmä, jonka käyttöön ei tarvita työkaluja.



### ÄLYKKÄÄT LISÄVARUSTEET

Tarvikkeet, kuten kiinnityssilmukat, kiinnityskoukut ja kuormatangot voidaan helposti asentaa suoraan lattiaan ja seinäkiskoihin.




### LATTIAN PYSÄYTYSKISKO

Hyllyjen alle voidaan asentaa pysäytyskisko, joka pitää paketit paikallaan kuljetuksen aikana.

# TURVALLINEN VALINTA

Turvallisuus ja laatu ovat ensiarvoisen tärkeitä Modul-Systemille. Panostamme paljon aikaa ja energiaa uusien innovatiivisten tuotteiden kehittämiseen ja testaamme ne sitten varmistaaksemme lopputuotteen mahdollisimman korkean laadun. Tämä sisältää laboratorio-, kantavuus- ja värinätestit, joilla simuloidaan todellista käyttöä sekä kestävyystestit, joilla simuloidaan tuotteen koko elinkaari. Näillä varmistetaan, että tuotteet kestävät ankarissa olosuhteissa, joille ajoneuvo ja kalustus voi joskus altistua.



Liukuovella varustettu väliseinä on testattu automallikohtaisesti kansainvälisen standardin ISO 27956: 2009 mukaan. Testi varmistaa, että väliseinä kestää sekä pistemäiset kuormitukset että laajemmat kuormitukset.



Apuistuin täyttää ECE R14 ja ECE R17 vaatimukset. Vyögeometriat ovat testattu ja vyön kiinnityspisteet ovat riittävän vahvoja. Näin varmistetaan, että selkänoja ja niskatuki ovat oikeassa asennossa ja tarpeeksi vahvoja absorboimaan törmäysenergia oikein.




Kalustusratkaisumme valmistetaan omassa tehtaassamme Ruotsissa. Tuotteet valmistetaan Euroopan kehittyneimmillä valmistusmenetelmillä ja valmistusprosessit ovat ISO 9001-standardin ja eurooppalaisen TÜV-standardin mukaisia.

# LISÄVARUSTEET



Kiinnityssilmukka T-uraan M6  
Tuote- nro: 50025-03



Kiinnityskoukku T-uraan M6  
Tuote- nro: 50024-03




Kumihihna  
Art. nro: 10909



Kiinnityssilmukka T-uraan M8  
Tuote- nro: 39010



Kiinnityskoukku T-uraan M8  
Tuote- nro: 39011



Kiinnityssilmukka  
Tuote- nro: 18120



Sidontaliina 0,8 - 4,0 m  
Tuote- nro: 11710 -11714



Sidontaliina J-koukuilla 2,0 m  
Tuote- nro: 11713



Sidontaliina, jossa räikkä ja J-koukut  
4,5 m  
Tuote- nro: 11715



Lashing with eyelets and ratchet  
Tuote- nro: 18020



Kuormatanko, säädettävä 1550 -  
2050 mm  
Tuote- nro: 39031



Lattian pysäytyskisko 2200 mm  
Tuote- nro: 32220




T-uran peitenauha M8 kiskoille  
Tuote- nro: 39012



Autoonnouskahva  
Art. nro: 18550



Cover plate (Crafter with jump seat)  
Art. No: 18572



KATSO KAIKKI KALUSTUSRATKAISUMME OSOITTEESSA [WWW.MODUL-SYSTEM.FI](http://WWW.MODUL-SYSTEM.FI)

**MODUL-SYSTEM FINLAND OY**

Puh: 020 771 0880

[myynti@modul-system.fi](mailto:myynti@modul-system.fi), [www.modul-system.fi](http://www.modul-system.fi)